

Klausimynas patyčių masto mokykloje įvertinimui

Bendra ataskaita

Bendra informacija apie šią apklausą

Apklausos pabaigos data:	2018-05-29
Naudotas klausimynas:	Klausimynas patyčių masto mokykloje įvertinimui
Per prieigos kodą pakviesti dalyviai:	330
Išsiųstų/išdalintų klausimynų skaičius	0
Iš viso pakviestų dalyvių skaičius:	330
Visiškai atsakyti klausimynai	293
Grįžusių klausimynų kvota	88,8%
Iš dalies atsakyti klausimynai:	3
Atsakytų klausimynų (įskaitant iš dalies atsakytus) skaičius:	89,7%

Klausimų su atsakymų skale rezultatai

Vienu žvilgsniu: Klausimai su aukščiausiomis ir žemiausiomis vertėmis

5 aukščiausios vertės	Ø	5 žemiausios vertės	Ø
10.6 - Stengiuosi parodyti, kad manęs tai nejaudina	2,7	13.3 - Įspirdavai	1,1
20.3 - Kreipiasi į suaugusius	2,6	13.5 - Atimdavai pinigų ar kitus daiktus	1,1
20.5 - Aktyviai bando apginti tą, iš kurio tyčiojasi	2,6	13.10 - Apspjaudydavai kitus	1,1
10.2 - Papasakoju tėvams	2,1	8.4 - Tualete	1,1
6.7 - Apkalbinėdavau Tave	2,1	13.4 - Gadindavai kitų daiktus	1,1


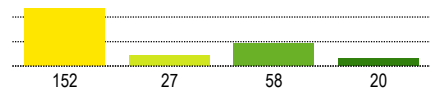

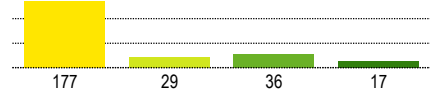

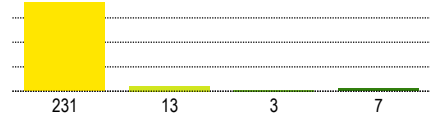

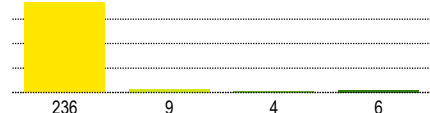

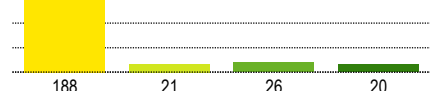
Detalūs rezultatai

6 - Kokių būdu iš Tavęs tyčiojosi (per paskutinius 2 mėnesius) ? (kiekvienoje eilutėje varnelė pažymėk atsakymą atitinkantį langelį)


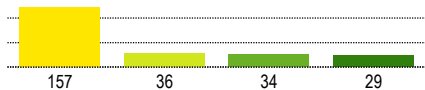

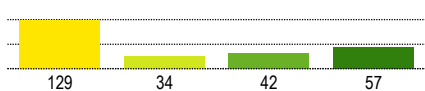

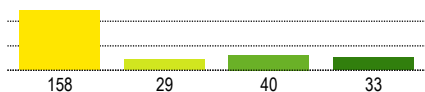

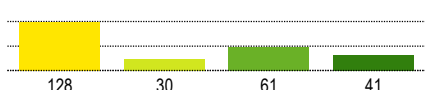

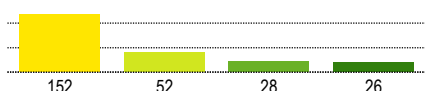
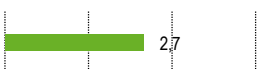
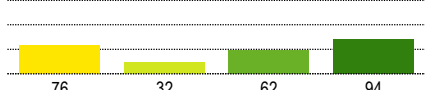
	Vidutinės vertės Ø				Kokybės įvertinimas				3-4	PA	ND
	1	2	3	4	1 Visiškai nesutinku	2 Ko gero nesutinku	3 Ko gero sutinku	4 Visiškai sutinku			
6.1 - Mušdavo						5%	260	35			
6.2 - Stumdydavo						10%	264	31			
6.3 - Įspirdavo						5%	261	34			
6.4 - Gadindavo Tavo daiktus						9%	261	34			

	Vidutinės vertės Ø				Kokybės įvertinimas				3-4	PA	ND
	1	2	3	4	1 Visiškai nesutinku	2 Ko gero nesutinku	3 Ko gero sutinku	4 Visiškai sutinku			
6.5 - Atimdavo Tavo pinigus ar kitus daiktus						5%	262	33			
6.6 - Ignoruodavai ir nebendrauodavai su Tavimi						24%	267	28			
6.7 - Apkalbinėdavai Tave						40%	261	34			
6.8 - Prasivardžiuodavai, erzindavai Tave						31%	263	32			
6.9 - Grasindavai Tau						7%	262	33			
6.10 - Apspjaudavai Tave						6%	263	32			
6.11 - Rašydavai įžeidinėjančius ir nemalonių užrašus apie Tave						7%	261	34			

8 - Kuriose mokyklos vietose iš Tavęs tyčiojosi?

	Vidutinės vertės Ø				Kokybės įvertinimas				3-4	PA	ND
	1	2	3	4	1 Visiškai nesutinku	2 Ko gero nesutinku	3 Ko gero sutinku	4 Visiškai sutinku			
8.1 - Koridoriuose					59%	11%	23%	8%	30%	257	38
											
8.2 - Kabinetuose					68%	11%	14%	7%	20%	259	36
											
8.3 - Valgykloje					91%	5%	1%	3%	4%	254	41
											
8.4 - Tualete					93%	4%	2%	2%	4%	255	40
											
8.5 - Mokyklos kieme ar teritorijoje					74%	8%	10%	8%	18%	255	40
											

10 - Kaip Tu reaguoji, jeigu iš Tavęs tyčiojasi? (kiekvienoje eilutėje varnele pažymėk atsakymą atitinkantį langelį)

	Vidutinės vertės Ø				Kokybės įvertinimas				3-4	PA	ND
	1	2	3	4	1 Visiškai nesutinku	2 Ko gero nesutinku	3 Ko gero sutinku	4 Visiškai sutinku			
10.1 - Atsakau skriaudėjams tuo pačiu	 1,7				61%	14%	13%	11%	25%	256	39
											
10.2 - Papasakoju tėvams	 2,1				49%	13%	16%	22%	38%	262	33
											
10.3 - Papasakoju mokytojams	 1,8				61%	11%	15%	13%	28%	260	35
											
10.4 - Papasakoju draugams	 2,1				49%	12%	23%	16%	39%	260	35
											
10.5 - Nesiimu jokių veiksmų	 1,7				59%	20%	11%	10%	21%	258	37
											
10.6 - Stengiuosi parodyti, kad manęs tai neįaudina	 2,7				29%	12%	23%	36%	59%	264	31
											

13 - Jei tyčiojaisi iš kitų vaikų mokykloje, ar darei ką nors iš žemiau nurodytų dalykų (per paskutinius 2 mėnesius) ? (kiekvienoje eilutėje varnele pažymėk atsakymą atitinkantį langelį)

	Vidutinės vertės \bar{x}				Kokybės įvertinimas				3-4	PA	ND
	1	2	3	4	1 Visiškai nesutinku	2 Ko gero nesutinku	3 Ko gero sutinku	4 Visiškai sutinku			
13.1 - Mušdavai					92%	3%	2%	4%	6%	263	32
					241	7	5	10			
13.2 - Stumdydava					88%	6%	3%	3%	5%	264	31
					233	17	7	7			
13.3 - Įspirdavai					93%	4%	0%	3%	3%	264	31
					246	10	1	7			
13.4 - Gadindavai kitų daiktus					92%	3%	1%	3%	4%	264	31
					244	9	3	8			
13.5 - Atimdavai pinigų ar kitus daiktus					94%	3%	0%	3%	3%	265	30
					249	7	0	9			
13.6 - Ignoruodavai ar nebendraudavai su jais					67%	8%	16%	9%	25%	269	26
					180	22	42	25			
13.7 - Apkalbinėdavai kitus					64%	15%	15%	5%	20%	267	28
					172	41	40	14			

	Vidutinės vertės Ø				Kokybės įvertinimas				3-4	PA	ND
	1	2	3	4	1 Visiškai nesutinku	2 Ko gero nesutinku	3 Ko gero sutinku	4 Visiškai sutinku			
13.8 - Prasivardžiuodavai, erzindavai kitus					79%	9%	7%	6%	13%	267	28
					210	23	18	16			
13.9 - Grasindavai kitiems					92%	4%	1%	3%	4%	267	28
					245	10	3	9			
13.10 - Apspjaudydavai kitus					93%	3%	1%	3%	4%	266	29
					248	8	2	8			
13.11 - Rašydavai įžeidinėjančius ir nemalonus užrašus apie kitus					92%	4%	1%	3%	4%	268	27
					246	10	4	8			

15 - Pažymėk, kiek sutinki su žemiau išvardintais teiginiais? (kiekvienoje eilutėje pažymėk varnelę atitinkantį langelį)

	Vidutinės vertės Ø				Kokybės įvertinimas				3-4	PA	ND
	1	2	3	4	1 Visiškai nesutinku	2 Ko gero nesutinku	3 Ko gero sutinku	4 Visiškai sutinku			
15.1 - Patyčios yra normali vaikų bendravimo forma									13%	284	11
15.2 - Skųstis suaugusiems, kai iš Tavęs tyčiojasi kiti mokiniai, yra blogai									14%	281	14
15.3 - Pranešti suaugusiems apie vaiką, kuris tyčiojasi iš kitų yra blogai									21%	283	12

20 - Kaip Tavo bendraamžiai dažniausiai elgiasi, kai mokykloje pamato patyčių situaciją? (varnele pažymėk atitinkančius langelius)

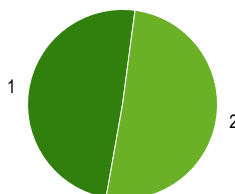
	Vidutinės vertės Ø				Kokybės įvertinimas				3-4	PA	ND
	1	2	3	4	1 Visiškai nesutinku	2 Ko gero nesutinku	3 Ko gero sutinku	4 Visiškai sutinku			
20.1 - Stebi ir nesikiša, bet tyliai palaiko skriaudėjus					56%	13%	19%	13%	32%	247	48
					138	31	47	31			
20.2 - Stebi ir nesikiša, bet tyliai palaiko patyčias patiriančią					46%	15%	29%	9%	38%	242	53
					112	37	71	22			
20.3 - Kreipiasi į suaugusius					25%	14%	35%	26%	61%	250	45
					63	35	88	64			
20.4 - Prisijungia prie skriaudėjų					65%	17%	12%	7%	18%	252	43
					163	43	29	17			
20.5 - Aktyviai bando apginti tą, iš kurio tyčiojasi					24%	19%	33%	25%	58%	243	52
					58	45	80	60			

21 - Ar yra buvę, kad dėl patyčių per pastaruosius 2 mėnesius elgeisi taip, kaip yra nurodyta žemiau: (varnele pažymėk atsakymą atitinkantį langelį)

	Vidutinės vertės Ø				Kokybės įvertinimas				3-4	PA	ND	
	1	2	3	4	1 Visiškai nesutinku	2 Ko gero nesutinku	3 Ko gero sutinku	4 Visiškai sutinku				
21.1 - Nenuėjai į mokyklą						89%	3%	5%	3%	8%	256	39
21.2 - Nenuėjai į kai kurias pamokas						91%	4%	2%	3%	5%	255	40
21.3 - Vengei vietų mokykloje, kur galima sulaukti patyčių						75%	5%	12%	7%	20%	255	40

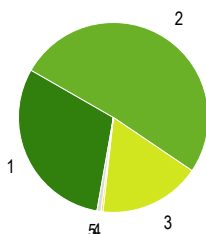
Klausimų su vienu pasirenkamu atsakymu rezultatai

1 - Tavo lytis



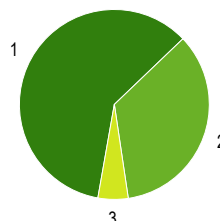
1	Vyr.	49%	146
2	Mot.	51%	150
Pateikti atsakymai (PA)			296

4 - Kaip saugiai tu jautiesi savo mokykloje?



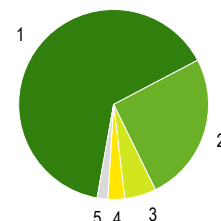
1	Labai saugiai	31%	90
2	Saugiai	51%	151
3	Kartais saugiai, kartais nesaugiai	17%	51
4	Nesaugiai	0%	1
5	Visiškai nesaugiai	1%	2
Pateikti atsakymai (PA)			295

11 - Kaip dažnai mokytojai tyčiojasi iš kitų mokinių ?



1	Niekada	60%	164
2	Kartais	35%	95
3	Dažnai	5%	14
Pateikti atsakymai (PA)			273
Nėra duomenų (ND)			22

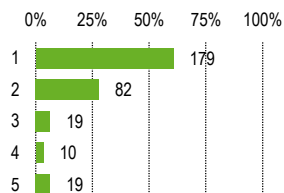
12 - Kaip dažnai Tu tyčiojaisi iš kitų mokinių (per paskutinius 2 mėnesius) ?



1	Niekada	65%	180
2	1-2 kartus	25%	71
3	2-3 kartus per mėnesį	5%	15
4	1 kartą per savaitę	3%	8
5	Keletą kartų per savaitę	2%	5
Pateikti atsakymai (PA)			279
Nėra duomenų (ND)			16

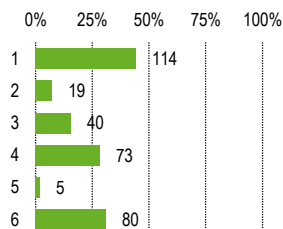
Klausimų su keliais pasirinkimais rezultatai

5 - Kaip dažnai kiti mokiniai tyčiojosi iš Tavęs (per paskutinius 2 mėnesius) ?



1	Niekada	61%
2	1-2 kartus	28%
3	2-3 kartus per mėnesį	6%
4	1 kartą per savaitę	3%
5	Keletą kartų per savaitę	6%
Pateikti atsakymai (PA)		295

18 - Kaip Tu dažniausiai elgiesi, kai mokykloje pamatai patyčių situaciją? (varnele pažymėk atitinkančius langelius)



1	Nė karto nemačiau	44%
2	Stebiu ir nesikišu, bet tyliai palaikau skriaudėjus	7%
3	Stebiu ir nesikišu, bet tyliai palaikau patyčias patiriantį	16%
4	Kreipiuosi į suaugusius	28%
5	Prisijungiu prie skriaudėjų	2%
6	Aktyviai bandau apginti tą, iš kurio tyčiojasi	31%
Pateikti atsakymai (PA)		258
Nėra duomenų (ND)		37

Paaiškinimai ir nurodymai, kaip įvertinti

Ataskaitos dalys

Rezultatų ataskaita struktūruota pagal klausimų tipus.

Iš pradžių rodomi klausimų su atsakymų skale rezultatai, po to - klausimų su vienu pasirinkimu atsakymų rezultatai ir atsakymai į atvirus klausimus (jei tokių buvo).

Klausimų eilės tvarka rezultatų ataskaitoje dėl to gali nesutapti su klausimų eilės tvarka klausimyne.

Klausimų tipai

Klausimai su atsakymų skale

Klausimuose su atsakymų skale respondentai pateikia atsakymą apie teiginys skalėje nuo 1 iki 4 (pvz. 1="teiginys neteisingas", 4="teiginys teisingas").

Priklauosmai nuo klausimyno gali būti viena atsakymų skiltis (kokybės vertinimas) arba dvi atsakymų skiltys (kokybės vertinimas ir poreikis keistis).

Klausimai su vienu pasirinkimu arba keliais pasirinkimais

Klausimuose su vienu pasirinkimo variantu galimi įvairūs atsakymai, iš kurių respondentai gali pasirinkti vieną (ir tik vieną).

Klausimuose su keliais atsakymų variantais respondentai gali pasirinkti kelis atsakymus.

Galima naudoti abu klausimų tipus, norint įvertinti apklausos rezultatus pagal esančias kategorijas.

Atviri klausimai

Atvirose klausimuose prašoma išsakyti savo nuomonę ar vertinimą. Galimi atsakymų variantai nepateikiami.

Sąvokos, simboliai, sutrumpinimai

Ø (Vidutinė reikšmė)

Klausimuose su atsakymų skale ši vertė atspindi pateiktų klausimų vidutinę vertę (vidurkį). Skalėje nuo 1 iki 4 vertė 2,5 reiškia neutralią vertę.

Kokybės vertinimas/Poreikis keistis

Klausimuose su atsakymų skale grafikai parodo atsakymų pasiskirstymą pagal galimų atsakymų variantus procentais ir absoliučiais skaičiais.

Dalinėse ataskaitose rodomi vien tik procentai.

Teoriškai procentų suma lygi 100 procentų. Praktiškai ši vertė dėl apvalinimo netikslumų gali būti šiek tiek aukštesnė ar žemesnė.

PA (Pateikti atsakymai)

Asmenų, pateikusių atsakymą į klausimą, skaičius.

Neįskaičiuoti tie asmenys, kurie pasirinko atsakymo variantą "Nėra duomenų".

Dalinėse ataskaitose reikšmė PA rodo tų respondentų skaičių, kurie atitinka nurodytus kriterijus ir kurie taip pat pateikė atsakymą į klausimą. Jei PA reikšmė yra mažesnė negu 10, dėl duomenų apsaugos rezultatai nebus rodomi, kad būtų užtikrintas respondentų anonimiškumas.

ND (Nėra duomenų)

Asmenų, pasirinkusių variantą "Nėra duomenų", skaičius

3–4

Respondentų dalis (procentais), kurie klausime su atsakymų skale pasirinko atsakymą 3 arba 4. Dėl apvalinimo netikslumų gali skirtis reikšmės grafike ir vertė skiltyje «3–4».

Nurodymai dėl vertinimo

Grįžusių klausimynų kvota

Grįžusių klausimynų kvota rodo, kokį atgarsį sukėlė Jūsų apklausa. Analizuokite kvotos reikšmę, remdamiesi tokiais klausimais: Ar kvota atitinka mūsų lūkesčius? Ar kvota didelė/maža dėl apklausos organizavimo ypatumų ar dėl turinio? Ko galima pasimokyti, kad kvota ateityje būtų didesnė?

Klausimai su aukščiausiomis/žemiausiomis vertėmis

Aukščiausios vertės: Galite nurodyti privalumus: čia esame stiprūs. Tuo galime didžiuotis. Kaip puoselėti šiuos privalumus ateityje?

Žemiausios vertės: Galite nurodyti trūkumus: tai trukdo mūsų darbiui. Su kuo susiję šie trūkumai? Ar rezultatai atitinka mūsų lūkesčius? Kaip geriau suvokti respondentų požiūrį?

Poreikis keistis: Čia turime pasistengti. Ryškėja poreikis tobulinti veiklą. Kodėl pokyčiai būtini? Kas įvyks, jei nesiimsime jokių priemonių? Ar tai trukdo mūsų darbiui?

Dėmesio: Priklauosmai nuo apklausos rezultatų "žemiausios vertės" gali būti palyginti aukštos ir todėl gali būti traktuojamos kaip pozityvios (t. y. ne kaip "trūkumai")

Vidutinės vertės

Kokybės įvertinimas. Vidutinės vertės, aukštesnės nei 2,5, traktuotinos kaip pozityvios, o žemesnės nei 2,5, kaip negatyvios.

Respondentų, kurie pasirinko vieną iš teigiamų atsakymų (3–4), procentas rodo, kurie teiginiai apie kokybę sulaukė didesnio (ar mažesnio) palaikymo.

Atsižvalgdama į esamą būklę, mokyklos bendruomenė turėtų diskutuoti, kada, respondentų nuomone, galima tikėtis teigiamų rezultatų.

Poreikis keistis. Vertės, aukštesnės nei 2,5, signalizuoja apie reikšmingą poreikį keistis.

Respondentų, kurie poreikį keistis vertina labiau kaip būtiną ar nedelsiant būtiną (atsakymai 3–4), rodo, kuriose veiklos srityse poreikis keistis yra vertinamas kaip labai reikšmingas. Atsižvelgdama į išteklius ir galimybes, mokyklos bendruomenė turi nutarti, kurias veiklas tobulinti pirmiausia.

Atsakymų pasiskirstymas

Klausimuose su atsakymų skale atsakymų pasiskirstymas rodo, kaip varijuoja atsakymai. Kuo mažiau atsakymai varijuoja, tuo tiksliau vidutinė vertė charakterizuoja pasiskirstymą. Jei atsakymai labai varijuoja, derėtų analizuoti, kodėl taip yra.

Kiti klausimai

Rezultatų reikšmė

Ką šie rezultatai sako atskiriems asmenims, mokytojams dalykininkas, klasių vadovams, visai mokyklai, mokiniams, tėvams? Ką šis rezultatas reiškia man, kaip mokytojui? Mums, kaip mokyklos bendruomenei? Ką jie reiškia mano mokiniams?

Šašajos su turima patirtimi ir kitais duomenų šaltiniais.

Ar tikėjaisi tokių rezultatų? Ar jie atitinka mano lūkesčius? Ar jie mane nustebino/suglumino? Ar yra kitų duomenų šaltinių, kurie patvirtina šių rezultatų teisingumą?

Šašajos ir priežastys

Kaip siejasi atskiri rezultatai? Kaip paaiškinti tam tikrus privalumus ir trūkumus? Kaip galėtume glaustai apibūdinti mūsų mokyklos veiklos kokybę?

Išvados ir priemonės

Kokias išvadas galime padaryti iš tokių rezultatų? Kokius tikslus kelsime? Kokiomis priemonėmis tuos tikslus realizuosime? Kiek laiko mums prireiks?

Kita informacija

Čia rasite daugiau patarimų, kaip vertinti gautus rezultatus ir kaip į rezultatų aptarimą įtraukti visas suinteresuotas puses.

<http://www.iqesonline.lt/ivertinimopatarimai>